



**Приватне акціонерне товариство  
«КРЕМІНЬ»**

**Фінансова звітність згідно з П(С)БО  
за рік, що закінчився 31 грудня 2019 року**

**Разом зі Звітом незалежного аудитора**



## Звіт незалежного аудитора

Власникам та керівництву  
Приватного акціонерного товариства «Креміль»

### ЗВІТ ЩОДО АУДИТУ ФІНАНСОВОЇ ЗВІТНОСТІ

#### Думка із застереженням

Ми провели аудит фінансової звітності Приватного акціонерного товариства «Креміль» (далі - «Компанія»), що складається зі звіту про фінансовий стан на 31 грудня 2019 р., звіту про сукупний дохід, звіту про рух грошових коштів, звіту про власний капітал за рік, що закінчився зазначеною датою, і приміток до фінансової звітності, не включаючи стислий виклад значущих облікових політик.

На нашу думку, за винятком впливу питань, описаних в розділі «Основа для думки із застереженням», фінансова звітність, що додається, відображає достовірно, в усіх суттєвих аспектах фінансовий стан Компанії на 31 грудня 2019 р. та її фінансові результати і грошові потоки за рік, що закінчився зазначеною датою, відповідно до Національних положень (стандартів) бухгалтерського обліку (П(С)БО) та вимог Закону України «Про бухгалтерський облік та фінансову звітність в Україні» щодо складання фінансової звітності.

#### Основа для думки із застереженням

##### Розкриття інформації

Примітки до фінансової звітності Компанії за 2019 рік не розкривають всю необхідну інформацію про активи, зобов'язання та обставини діяльності Компанії, як того вимагають Положення (стандарт) бухгалтерського обліку, зокрема не розкрита інформація: короткий опис діяльності Компанії, опис обраної облікової політики, інформація про пов'язаних сторін, обсяги операцій з ними та суми дебіторської та кредиторської заборгованості пов'язаних сторін, інформація про здатність Компанії продовжувати діяльність на безперервній основі та інша, звіт про рух капіталу за 2018 рік.

##### Резерв невикористаних відпусток

Стаття балансу «Поточні забезпечення» в результаті помилок в аналітичному обліку станом на 31.12.2019 завищена на суму 5 018 тис. грн., відповідно занижена сума нерозподіленого прибутку. Ця помилка також зумовила завищення суми витрат звітного періоду на 3 674 тис.грн. і витрат попередніх періодів - на 1 344 тис.грн.

##### Порівняльні дані

Ми не змогли отримати аудиторські докази у достатньому обсязі щодо залишків запасів, довгострокових та поточних біологічних активів на початок 2019 року за допомогою альтернативних процедур. Оскільки дані на початок періоду впливають на визначення результатів операцій, ми не мали змоги визначити, чи потрібні коригування результатів операцій та суми накопиченого нерозподіленого прибутку на початок періоду. Наша думка щодо фінансової звітності за поточний період модифікована внаслідок можливого впливу цього питання на порівняльність даних поточного періоду і відповідних показників.

## **Оренда**

В процесі проведення аудиторської перевірки ми не змогли отримати інформацію стосовно наявних договорів оренди землі. У зв'язку з цим, ми не мали можливості визначити чи існувала необхідність будь-яких коригувань звіту про фінансовий стан на звітну дату, а також елементів, які формують звіт про сукупний дохід, звіт про зміни в капіталі і звіт про рух грошових коштів за рік, що закінчився 31 грудня 2019 року та відповідних показників за попередній період.

## **Незавершені капітальні інвестиції**

Стаття балансу "Незавершені капітальні інвестиції" завищена на суму 2 144 тис.грн. станом на 31.12.2019 і на суму 1 745 тис. грн. станом на 31.12.2018 в результаті капіталізації витрат на спорудження об'єкта соціальної сфери, від використання якого Компанія не очікує отримання економічних вигід у майбутньому.

Ми провели аудит відповідно до вимог Закону України «Про аудит фінансової звітності та аудиторську діяльність» і Міжнародних стандартів аудиту (МСА) Міжнародної федерації бухгалтерів. Нашу відповідальність згідно з цими стандартами викладено в розділі «Відповідальність аудитора за аудит фінансової звітності» цього звіту. Ми є незалежними по відношенню до Компанії згідно з Кодексом етики професійних бухгалтерів Ради з Міжнародних стандартів етики для бухгалтерів (Кодекс РМСЕБ) та етичними вимогами, застосовними в Україні до нашого аудиту фінансової звітності, а також виконали інші обов'язки з етики відповідно до цих вимог та Кодексу РМСЕБ.

Ми вважаємо, що отримані нами аудиторські докази є достатніми і прийнятними для використання їх як основи для нашої думки із застереженням.

## **Інша інформація**

Управлінський персонал Компанії несе відповідальність за подання разом з фінансовою звітністю іншої інформації у формі Регулярної річної інформації емітента цінних паперів – відповідно до Положення про розкриття інформації емітентами цінних паперів, затвердженого рішенням Національної комісії з цінних паперів та фондового ринку від 03.12.2013 № 2826. Річна інформація емітента включає в себе Звіт керівництва (звіт про управління), який подається разом з фінансовою звітністю відповідно до вимог Закону України «Про бухгалтерський облік та фінансову звітність».

Наша думка щодо фінансової звітності не поширюється на таку іншу інформацію та ми не робимо висновку з будь-яким рівнем впевненості щодо цієї іншої інформації.

У зв'язку з нашим аудитом фінансової звітності нашою відповідальністю є ознайомитися з іншою інформацією та при цьому розглянути, чи існує суттєва невідповідність між іншою інформацією і фінансовою звітністю або нашими знаннями, отриманими під час аудиту, або чи ця інша інформація має вигляд такої, що містить суттєве викривлення. Якщо на основі проведеної нами роботи стосовно іншої інформації, отриманої до дати звіту аудитора, ми доходимо висновку, що існує суттєве викривлення цієї іншої інформації, ми зобов'язані повідомити про цей факт.

Компанія планує підготувати й оприлюднити річну інформацію емітента цінних паперів (крім річної фінансової звітності та Звіту про корпоративне управління) за 2019 рік після дати цього звіту незалежного аудитора. Ми очікуємо отримати таку інформацію після цієї дати. Після нашого ознайомлення зі змістом регулярної річної інформації Компанії, як емітента цінних паперів, якщо ми дійдемо висновку, що така інформація містить суттєве викривлення, ми повідомимо про це питання тим, кого наділено найвищими повноваженнями, та розглянемо вплив цього питання на фінансову звітність і необхідність подальших дій стосовно цього нашого Звіту



## Інші питання

Аудит фінансової звітності Компанії за рік, що закінчився 31 грудня 2018 р., був проведений іншим аудитором, який 27 березня 2019 р. висловив немодифіковану думку щодо фінансової звітності.

## Відповідальність управлінського персоналу та тих, кого наділено найвищими повноваженнями, за фінансову звітність

Управлінський персонал несе відповідальність за складання і достовірне подання фінансової звітності відповідно до П(С)БО та за таку систему внутрішнього контролю, яку управлінський персонал визначає потрібною для того, щоб забезпечити складання фінансової звітності, що не містить суттєвих викривлень внаслідок шахрайства або помилки.

При складанні фінансової звітності управлінський персонал несе відповідальність за оцінку здатності Компанії продовжувати свою діяльність на безперервній основі, розкриваючи, де це застосовано, питання, що стосуються безперервності діяльності, та використовуючи припущення про безперервність діяльності як основи для бухгалтерського обліку, крім випадків, якщо управлінський персонал або планує ліквідувати Компанію чи припинити діяльність, або не має інших реальних альтернатив цьому.

Ті, кого наділено найвищими повноваженнями, несуть відповідальність за нагляд за процесом фінансового звітування Компанії.

## Відповідальність аудитора за аудит фінансової звітності

Нашими цілями є отримання обґрунтованої впевненості, що фінансова звітність у цілому не містить суттєвого викривлення внаслідок шахрайства або помилки, та випуск звіту аудитора, що містить нашу думку. Обґрунтована впевненість є високим рівнем впевненості, проте не гарантує, що аудит, проведений відповідно до МСА, завжди виявить суттєве викривлення, якщо воно існує. Викривлення можуть бути результатом шахрайства або помилки; вони вважаються суттєвими, якщо окремо або в сукупності, як обґрунтовано очікується, вони можуть впливати на економічні рішення користувачів, що приймаються на основі цієї фінансової звітності.

Виконуючи аудит відповідно до вимог МСА, ми використовуємо професійне судження та професійний скептицизм протягом усього завдання з аудиту. Крім того, ми:

- ідентифікуємо та оцінюємо ризики суттєвого викривлення фінансової звітності внаслідок шахрайства чи помилки, розробляємо й виконуємо аудиторські процедури у відповідь на ці ризики, а також отримуємо аудиторські докази, що є достатніми та прийнятними для використання їх як основи для нашої думки. Ризик невиявлення суттєвого викривлення внаслідок шахрайства є вищим, ніж для викривлення внаслідок помилки, оскільки шахрайство може включати змову, підробку, навмисні пропуски, неправильні твердження або нехтування заходами внутрішнього контролю;
- отримуємо розуміння заходів внутрішнього контролю, що стосуються аудиту, для розробки аудиторських процедур, які б відповідали обставинам, а не для висловлення думки щодо ефективності системи внутрішнього контролю;
- оцінюємо прийнятність застосованих облікових політик та обґрунтованість облікових оцінок і відповідних розкриттів інформації, зроблених управлінським персоналом;
- доходимо висновку щодо прийнятності використання управлінським персоналом припущення про безперервність діяльності як основи для бухгалтерського обліку та, на основі отриманих аудиторських доказів, робимо висновок, чи існує суттєва невизначеність щодо подій або умов, які поставили б під значний сумнів можливість Компанії продовжити безперервну діяльність. Якщо ми доходимо висновку щодо існування такої суттєвої невизначеності, ми повинні привернути увагу в своєму звіті аудитора до відповідних

розкриттів інформації у фінансовій звітності або, якщо такі розкриття інформації є неналежними, модифікувати свою думку. Наші висновки ґрунтуються на аудиторських доказах, отриманих до дати нашого звіту аудитора. Втім майбутні події або умови можуть примусити Компанію припинити свою діяльність на безперервній основі;

- оцінюємо загальне подання, структуру та зміст фінансової звітності включно з розкриттями інформації, а також те, чи показує фінансова звітність операції та події, що покладені в основу її складання, так, щоб досягти достовірного відображення.

Ми повідомляємо тим, кого наділено найвищими повноваженнями, інформацію про запланований обсяг і час проведення аудиту та суттєві аудиторські результати, включаючи будь-які суттєві недоліки заходів внутрішнього контролю, виявлені нами під час аудиту.

Ми також надаємо тим, кого наділено найвищими повноваженнями, твердження, що ми виконали відповідні етичні вимоги щодо незалежності, та повідомляємо їм про всі стосунки й інші питання, які могли б обґрунтовано вважатись такими, що впливають на нашу незалежність, а також, де це застосовно, щодо відповідних застережних заходів.

## **ЗВІТ ЩОДО ВИМОГ ІНШИХ ЗАКОНОДАВЧИХ І НОРМАТИВНИХ АКТІВ**

Законодавчі та нормативні акти України встановлюють додаткові вимоги до інформації, що стосується аудиту фінансової звітності та має обов'язково міститися в аудиторському звіті за результатами обов'язкового аудиту. Відповідальність стосовно такого звітування є додатковою до відповідальності аудитора, встановленої вимогами МСА.

### **Дослідження Звіту про корпоративне управління**

Відповідно до статті 40<sup>1</sup> Закону України «Про цінні папери і фондовий ринок» емітент цінних паперів зобов'язаний залучити аудитора, який повинен перевірити інформацію, зазначену у Звіті про корпоративне управління, та висловити свою думку щодо окремих його розділів. В ході аудиту нами досліджено Звіт про корпоративне управління Компанії, включений до річного звіту керівництва у частині подання:

- опису основних характеристик систем внутрішнього контролю і управління ризиками емітента,
- переліку осіб, які прямо або опосередковано є власниками значного пакета акцій емітента,
- інформації про наявні обмеження прав участі та голосування акціонерів (учасників) на загальних зборах емітента,
- порядку призначення та звільнення посадових осіб емітента,
- повноважень посадових осіб емітента.

На нашу думку, зазначена інформація у Звіті про корпоративне управління Приватного акціонерного товариства «Кремій» за 2019 рік була підготовлена в усіх суттєвих аспектах у відповідності до вимог пунктів 5-9 частини 3 статті 40<sup>1</sup> Закону України «Про цінні папери і фондовий ринок» та узгоджується із інформацією, що міститься у внутрішніх, корпоративних та статутних документах Компанії.

Крім того, ми перевірили інформацію, включену до Звіту про корпоративне управління, розкриття якої вимагається пунктами 1-4 частини 3 статті 40<sup>1</sup> зазначеного Закону, а саме:

- посилання на власний кодекс корпоративного управління, яким керується Компанія, на кодекс корпоративного управління фондової біржі, об'єднання юридичних осіб або інший кодекс корпоративного управління, добровільно прийнятий емітентом до застосовування,



та розкриття відповідної інформації про практику корпоративного управління, що застосовується понад визначені законодавством вимоги;

- пояснення, від яких частин кодексу корпоративного управління Компанія відхиляється і причини таких відхилень;
- інформацію про проведені загальні збори акціонерів (учасників) та загальний опис прийнятих на зборах рішень;
- персональний склад Наглядової ради та колегіального виконавчого органу Компанії, їхніх комітетів, інформацію про проведені засідання та загальний опис прийнятих на них рішень.

При перевірці зазначеної інформації, яка включена Компанією до Звіту про корпоративне управління, ми не виявили суттєвих розбіжностей з вимогами Закону України «Про цінні папери і фондовий ринок», які потрібно було б включити до Звіту.

#### Основна інформація про аудитора та обставини виконання аудиторського завдання

Відповідно до вимог статті 14 Закону України «Про аудит фінансової звітності та аудиторську діяльність» надаємо основні відомості про суб'єкта аудиторської діяльності, що провів аудит та обставини виконання цього аудиторського завдання.

#### Основні відомості про суб'єкта аудиторської діяльності

Повне найменування	Товариство з обмеженою відповідальністю «Кроу Ерфольг Україна»
Місцезнаходження	01015, м. Київ, вул. Редутна, 8
Інформація про включення до Реєстру	Номер реєстрації в Реєстрі аудиторів та суб'єктів аудиторської діяльності 4316

Товариство з обмеженою відповідальністю "Кроу Ерфольг Україна" його власники, посадові особи ключовий партнер з аудиту та інші працівники є незалежними від Компанії, не брали участі у підготовці та прийнятті управлінських рішень Компанії в період, охоплений перевіреною фінансовою звітністю, та в період надання послуг з аудиту такої фінансової звітності.

Ключовим партнером з аудиту, результатом якого є цей звіт незалежного аудитора, є Воробієнко Артем Євгенович (номер реєстрації в реєстрі аудиторів 100265).

Від імені ТОВ «Кроу Ерфольг Україна»

Воробієнко А.Є.  
Ключовий партнер з аудиту

24 липня 2020 року



Підприємство	<b>ПРИВАТНЕ АКЦІОНЕРНЕ ТОВАРИСТВО "КРЕМІНЬ"</b>	Дата (рік, місяць, число)	2020	КОДИ
Територія	ЧЕРНІГІВСЬКА	за ЄДРПОУ	22817612	7421700000
Організаційно-правова форма господарювання	Акціонерне товариство	за КОПФГ		230
Вид економічної діяльності	Вирощування зернових культур (крім рису), бобових культур і насіння олійних культур	за КВЕД		01.11
Середня кількість працівників	<sup>1</sup> 228			
Адреса, телефон	Т. Шевченка, буд. 97, корпус А, смт. ПАРАФІЇВКА, ІЧНЯНСЬКИЙ РАЙОН, ЧЕРНІГІВСЬКА обл., 24143 16730			

Одиниця виміру: тис. грн. без десяткового знака (окрім розділу IV Звіту про фінансові результати (Звіту про сукупний дохід) (форма №2), грошові показники якого наводяться в гривнях з копійками)

Складено (зробити позначку "v" у відповідній клітинці):  
за положеннями (стандартами) бухгалтерського обліку  
за міжнародними стандартами фінансової звітності

V
---

**Баланс (Звіт про фінансовий стан)**  
на **31 грудня 2019** р.

Форма №1 Код за ДКУД **1801001**

А К Т И В	Код рядка	На початок звітного періоду	На кінець звітного періоду
1	2	3	4
<b>I. Необоротні активи</b>			
Нематеріальні активи	1000	-	-
первісна вартість	1001	-	-
накопичена амортизація	1002	-	-
Незавершені капітальні інвестиції	1005	25 071	7 862
Основні засоби	1010	67 062	95 395
первісна вартість	1011	131 192	176 784
знос	1012	64 130	81 389
Інвестиційна нерухомість	1015	-	-
Первісна вартість інвестиційної нерухомості	1016	-	-
Знос інвестиційної нерухомості	1017	-	-
Довгострокові біологічні активи	1020	12 254	13 569
Первісна вартість довгострокових біологічних активів	1021	12 254	13 569
Накопичена амортизація довгострокових біологічних активів	1022	-	-
Довгострокові фінансові інвестиції: які обліковуються за методом участі в капіталі інших підприємств	1030	-	-
інші фінансові інвестиції	1035	-	-
Довгострокова дебіторська заборгованість	1040	-	-
Відстрочені податкові активи	1045	-	-
Гудвіл	1050	-	-
Відстрочені аквізиційні витрати	1060	-	-
Залишок коштів у централізованих страхових резервних фондах	1065	-	-
Інші необоротні активи	1090	-	-
<b>Усього за розділом I</b>	<b>1095</b>	<b>104 387</b>	<b>116 826</b>
<b>II. Оборотні активи</b>			
Запаси	1100	96 639	86 459
Виробничі запаси	1101	21 761	17 061
Незавершене виробництво	1102	29 118	35 068
Готова продукція	1103	45 733	34 330
Товари	1104	27	-
Поточні біологічні активи	1110	12 212	12 635
Депозити перестраховання	1115	-	-
Векселі одержані	1120	-	-
Дебіторська заборгованість за продукцію, товари, роботи, послуги	1125	2 295	2 679
Дебіторська заборгованість за розрахунками: за виданими авансами	1130	9 780	4 024
з бюджетом	1135	391	518
у тому числі з податку на прибуток	1136	-	-
Дебіторська заборгованість за розрахунками з нарахованих доходів	1140	-	-
Дебіторська заборгованість за розрахунками із внутрішніх розрахунків	1145	-	-
Інша поточна дебіторська заборгованість	1155	2 141	2 508
Поточні фінансові інвестиції	1160	-	-
Гроші та їх еквіваленти	1165	3 558	11 274
Готівка	1166	-	3
Рахунки в банках	1167	3 558	11 271
Витрати майбутніх періодів	1170	-	-
Частка перестраховика у страхових резервах	1180	-	-
у тому числі в: резервах довгострокових зобов'язань	1181	-	-

резервах збитків або резервах належних виплат	1182	-	-
резервах незароблених премій	1183	-	-
інших страхових резервах	1184	-	-
Інші оборотні активи	1190	207	48
<b>Усього за розділом II</b>	<b>1195</b>	<b>127 223</b>	<b>120 145</b>
<b>III. Необоротні активи, утримувані для продажу, та групи вибуття</b>	<b>1200</b>	<b>-</b>	<b>-</b>
<b>Баланс</b>	<b>1300</b>	<b>231 610</b>	<b>236 971</b>

Пасив	Код рядка	На початок звітного періоду	На кінець звітного періоду
1	2	3	4
<b>I. Власний капітал</b>			
Зареєстрований (пайовий) капітал	1400	3 820	3 820
Внески до незареєстрованого статутного капіталу	1401	-	-
Капітал у дооцінках	1405	-	-
Додатковий капітал	1410	-	-
Емісійний дохід	1411	-	-
Накопичені курсові різниці	1412	-	-
Резервний капітал	1415	573	573
Нерозподілений прибуток (непокритий збиток)	1420	186 571	193 107
Неоплачений капітал	1425	( - )	( - )
Вилучений капітал	1430	( - )	( - )
Інші резерви	1435	-	-
<b>Усього за розділом I</b>	<b>1495</b>	<b>190 964</b>	<b>197 500</b>
<b>II. Довгострокові зобов'язання і забезпечення</b>			
Відстрочені податкові зобов'язання	1500	-	-
Пенсійні зобов'язання	1505	-	-
Довгострокові кредити банків	1510	16 248	9 298
Інші довгострокові зобов'язання	1515	-	-
Довгострокові забезпечення	1520	-	-
Довгострокові забезпечення витрат персоналу	1521	-	-
Цільове фінансування	1525	-	-
Благодійна допомога	1526	-	-
Страхові резерви	1530	-	-
у тому числі:	1531	-	-
резерв довгострокових зобов'язань			
резерв збитків або резерв належних виплат	1532	-	-
резерв незароблених премій	1533	-	-
інші страхові резерви	1534	-	-
Інвестиційні контракти	1535	-	-
Призовий фонд	1540	-	-
Резерв на виплату джек-поту	1545	-	-
<b>Усього за розділом II</b>	<b>1595</b>	<b>16 248</b>	<b>9 298</b>
<b>III. Поточні зобов'язання і забезпечення</b>			
Короткострокові кредити банків	1600	8 378	2 700
Векселі видані	1605	-	-
Поточна кредиторська заборгованість за:			
довгостроковими зобов'язаннями	1610	-	8 418
товари, роботи, послуги	1615	560	2 242
розрахунками з бюджетом	1620	1 273	1 988
у тому числі з податку на прибуток	1621	-	-
розрахунками зі страхування	1625	115	12
розрахунками з оплати праці	1630	452	565
Поточна кредиторська заборгованість за одержаними авансами	1635	1 235	96
Поточна кредиторська заборгованість за розрахунками з учасниками	1640	-	-
Поточна кредиторська заборгованість із внутрішніх розрахунків	1645	-	-
Поточна кредиторська заборгованість за страховою діяльністю	1650	-	-
Поточні забезпечення	1660	8 804	10 241
Доходи майбутніх періодів	1665	-	-
Відстрочені комісійні доходи від перестраховиків	1670	-	-
Інші поточні зобов'язання	1690	3 581	3 911
<b>Усього за розділом III</b>	<b>1695</b>	<b>24 398</b>	<b>30 173</b>
<b>IV. Зобов'язання, пов'язані з необоротними активами, утримуваними для продажу, та групами вибуття</b>	<b>1700</b>	<b>-</b>	<b>-</b>
<b>V. Чиста вартість активів недержавного пенсійного фонду</b>	<b>1800</b>	<b>-</b>	<b>-</b>
<b>Баланс</b>	<b>1900</b>	<b>231 610</b>	<b>236 971</b>

Керівник

Головний бухгалтер

ЕП Сенчик  
Олександр  
Олександрович  
ЕП Куценок  
Галина  
Анатоліївна

Сенчик Олександр Олександрович

Куценок Галина Анатоліївна

<sup>1</sup> Визначається в порядку, встановленому центральним органом виконавчої влади, що реалізує державну політику у сфері статистики.





Підприємство **ПРИВАТНЕ АКЦІОНЕРНЕ ТОВАРИСТВО "КРЕМІНЬ"**

Дата (рік, місяць, число)

за ЄДРПОУ

КОДИ

2020 01 01

22817612

Звіт про фінансові результати (Звіт про сукупний дохід)

за

Рік 2019

р.


ДОКУМЕНТ ПРИЙНЯТО

Форма N2 Код за ДКУД

1801003

## I. ФІНАНСОВІ РЕЗУЛЬТАТИ

Стаття	Код рядка	За звітний період	За аналогічний період попереднього року
1	2	3	4
Чистий дохід від реалізації продукції (товарів, робіт, послуг)	2000	190 784	177 729
Чисті зароблені страхові премії	2010	-	-
<i>премії підписані, валова сума</i>	2011	-	-
<i>премії, передані у перестраховання</i>	2012	-	-
<i>зміна резерву незароблених премій, валова сума</i>	2013	-	-
<i>зміна частки перестраховиків у резерві незароблених премій</i>	2014	-	-
Собівартість реалізованої продукції (товарів, робіт, послуг)	2050	( 172 934 )	( 128 039 )
Чисті понесені збитки за страховими виплатами	2070	-	-
<b>Валовий:</b>			
прибуток	2090	17 850	49 690
збиток	2095	( - )	( - )
Дохід (витрати) від зміни у резервах довгострокових зобов'язань	2105	-	-
Дохід (витрати) від зміни інших страхових резервів	2110	-	-
<i>зміна інших страхових резервів, валова сума</i>	2111	-	-
<i>зміна частки перестраховиків в інших страхових резервах</i>	2112	-	-
Інші операційні доходи	2120	2 387	1 796
у тому числі:	2121	-	-
<i>дохід від зміни вартості активів, які оцінюються за справедливою вартістю</i>			
<i>дохід від первісного визнання біологічних активів і сільськогосподарської продукції</i>	2122	-	-
<i>дохід від використання коштів, вивільнених від оподаткування</i>	2123	-	-
Адміністративні витрати	2130	( 6 396 )	( 6 470 )
Витрати на збут	2150	( 1 864 )	( 1 597 )
Інші операційні витрати	2180	( 2 471 )	( 1 977 )
у тому числі:	2181	-	-
<i>витрати від зміни вартості активів, які оцінюються за справедливою вартістю</i>			
<i>витрати від первісного визнання біологічних активів і сільськогосподарської продукції</i>	2182	-	-
<b>Фінансовий результат від операційної діяльності:</b>			
прибуток	2190	9 506	41 442
збиток	2195	( - )	( - )
Доход від участі в капіталі	2200	-	-
Інші фінансові доходи	2220	510	1 125
Інші доходи	2240	640	139
у тому числі:	2241	-	-
<i>дохід від благодійної допомоги</i>			
Фінансові витрати	2250	( 4 107 )	( 3 106 )
Втрати від участі в капіталі	2255	( - )	( - )
Інші витрати	2270	( 13 )	( 23 )
Прибуток (збиток) від впливу інфляції на монетарні статті	2275	-	-



<b>Фінансовий результат до оподаткування:</b>			
прибуток	2290	6 536	39 577
збиток	2295	( - )	( - )
Витрати (дохід) з податку на прибуток	2300	-	-
Прибуток (збиток) від припиненої діяльності після оподаткування	2305	-	-
<b>Чистий фінансовий результат:</b>			
прибуток	2350	6 536	39 577
збиток	2355	( - )	( - )

## II. СУКУПНИЙ ДОХІД

Стаття	Код рядка	За звітний період	За аналогічний період попереднього року
1	2	3	4
Дооцінка (уцінка) необоротних активів	2400	-	-
Дооцінка (уцінка) фінансових інструментів	2405	-	-
Накопичені курсові різниці	2410	-	-
Частка іншого сукупного доходу асоційованих та спільних підприємств	2415	-	-
Інший сукупний дохід	2445	-	-
<b>Інший сукупний дохід до оподаткування</b>	<b>2450</b>	-	-
Податок на прибуток, пов'язаний з іншим сукупним доходом	2455	-	-
<b>Інший сукупний дохід після оподаткування</b>	<b>2460</b>	-	-
<b>Сукупний дохід (сума рядків 2350, 2355 та 2460)</b>	<b>2465</b>	6 536	39 577

## III. ЕЛЕМЕНТИ ОПЕРАЦІЙНИХ ВИТРАТ

Назва статті	Код рядка	За звітний період	За аналогічний період попереднього року
1	2	3	4
Матеріальні затрати	2500	149 368	130 643
Витрати на оплату праці	2505	29 245	25 679
Відрахування на соціальні заходи	2510	5 645	4 851
Амортизація	2515	18 502	14 269
Інші операційні витрати	2520	30 741	30 469
<b>Разом</b>	<b>2550</b>	233 501	205 911

## IV. РОЗРАХУНОК ПОКАЗНИКІВ ПРИБУТКОВОСТІ АКЦІЙ

Назва статті	Код рядка	За звітний період	За аналогічний період попереднього року
1	2	3	4
Середньорічна кількість простих акцій	2600	38200	38200
Скоригована середньорічна кількість простих акцій	2605	38200	38200
Чистий прибуток (збиток) на одну просту акцію	2610	171,09948	1 036,04712
Скоригований чистий прибуток (збиток) на одну просту акцію	2615	171,09948	1 036,04712
Дивіденди на одну просту акцію	2650	-	-

Керівник

Головний бухгалтер

ЕП Сенчик  
Олександр  
Олександрович  
ЕП Куценко  
Галина  
Анатоліївна

Сенчик Олександр Олександрович

Куценко Галина Анатоліївна




**ДОКУМЕНТ ПРИЙНЯТО**

**Звіт про рух грошових коштів (за прямим методом)**  
за **Рік 2019** р.

Форма №3 Код за ДКУД 1801004

Стаття	Код	За звітний період	За аналогічний період попереднього року
1	2	3	4
<b>I. Рух коштів у результаті операційної діяльності</b>			
Надходження від:			
Реалізації продукції (товарів, робіт, послуг)	3000	226 163	214 040
Повернення податків і зборів	3005	3	-
у тому числі податку на додану вартість	3006	-	-
Цільового фінансування	3010	1 538	1 307
Надходження від отримання субсидій, дотацій	3011	535	898
Надходження авансів від покупців і замовників	3015	-	-
Надходження від повернення авансів	3020	463	3 144
Надходження від відсотків за залишками коштів на поточних рахунках	3025	-	-
Надходження від боржників неустойки (штрафів, пені)	3035	-	-
Надходження від операційної оренди	3040	-	-
Надходження від отримання роялті, авторських винагород	3045	-	-
Надходження від страхових премій	3050	-	-
Надходження фінансових установ від повернення позик	3055	-	-
Інші надходження	3095	2 248	1 352
Витрачання на оплату:			
Товарів (робіт, послуг)	3100	( 120 728 )	( 135 665 )
Праці	3105	( 21 652 )	( 18 706 )
Відрахувань на соціальні заходи	3110	( 6 511 )	( 5 158 )
Зобов'язань з податків і зборів	3115	( 23 647 )	( 16 830 )
Витрачання на оплату зобов'язань з податку на прибуток	3116	( - )	( - )
Витрачання на оплату зобов'язань з податку на додану вартість	3117	( 12 245 )	( 7 013 )
Витрачання на оплату зобов'язань з інших податків і зборів	3118	( 11 402 )	( 9 817 )
Витрачання на оплату авансів	3135	( - )	( - )
Витрачання на оплату повернення авансів	3140	( 12 256 )	( 1 681 )
Витрачання на оплату цільових внесків	3145	( - )	( - )
Витрачання на оплату зобов'язань за страховими контрактами	3150	( - )	( - )
Витрачання фінансових установ на надання позик	3155	( - )	( - )
Інші витрачання	3190	( 2 931 )	( 11 801 )
<b>Чистий рух коштів від операційної діяльності</b>	<b>3195</b>	<b>42 690</b>	<b>30 002</b>
<b>II. Рух коштів у результаті інвестиційної діяльності</b>			
Надходження від реалізації:			
фінансових інвестицій	3200	-	-
необоротних активів	3205	-	-
Надходження від отриманих:			
відсотків	3215	510	1 124
дивідендів	3220	-	-
Надходження від деривативів	3225	-	-
Надходження від погашення позик	3230	-	-
Надходження від вибуття дочірнього підприємства та іншої господарської одиниці	3235	-	-
Інші надходження	3250	-	-





Витрачання на придбання: фінансових інвестицій	3255	( - )	( - )
необоротних активів	3260	( 27 596 )	( 34 220 )
Виплати за деривативами	3270	( - )	( - )
Витрачання на надання позик	3275	( - )	( - )
Витрачання на придбання дочірнього підприємства та іншої господарської одиниці	3280	-	-
Інші платежі	3290	( - )	( - )
<b>Чистий рух коштів від інвестиційної діяльності</b>	<b>3295</b>	<b>-27 086</b>	<b>-33 096</b>
<b>III. Рух коштів у результаті фінансової діяльності</b>			
Надходження від: Власного капіталу	3300	-	-
Отримання позик	3305	22 347	13 843
Надходження від продажу частки в дочірньому підприємстві	3310	-	-
Інші надходження	3340	-	-
Витрачання на: Викуп власних акцій	3345	( - )	( - )
Погашення позик	3350	26 557	11 927
Сплату дивідендів	3355	( - )	( - )
Витрачання на сплату відсотків	3360	( 4 107 )	( 3 106 )
Витрачання на сплату заборгованості з фінансової оренди	3365	( - )	( - )
Витрачання на придбання частки в дочірньому підприємстві	3370	( - )	( - )
Витрачання на виплати неконтрольованим часткам у дочірніх підприємствах	3375	( - )	( - )
Інші платежі	3390	( - )	( - )
<b>Чистий рух коштів від фінансової діяльності</b>	<b>3395</b>	<b>-8 317</b>	<b>-1 190</b>
<b>Чистий рух грошових коштів за звітний період</b>	<b>3400</b>	<b>7 287</b>	<b>-4 284</b>
Залишок коштів на початок року	3405	3 558	7 944
Вплив зміни валютних курсів на залишок коштів	3410	429	102
Залишок коштів на кінець року	3415	11 274	3 762

Керівник

Олександр  
Олександрович

Сенчик Олександр Олександрович

Головний бухгалтер

Галина  
Анатоліївна

Куценко Галина Анатоліївна



Підприємство **ПРИВАТНЕ АКЦІОНЕРНЕ ТОВАРИСТВО "КРЕМІНЬ"**

Дата (рік, місяць, число)

за ЄДРПОУ

(найменування)

КОДИ		
2020	01	01
22817612		

ДОКУМЕНТ ПРИЙНЯТО


**Звіт про власний капітал**  
за **Рік 2019** р.

Форма №4

Код за ДКУД

**1801005**

Стаття	Код рядка	Зареєстрований (пайовий) капітал	Капітал у дооцінках	Додатковий капітал	Резервний капітал	Нерозподілений прибуток (непокритий збиток)	Неоплачений капітал	Вилучений капітал	Всього
1	2	3	4	5	6	7	8	9	10
<b>Залишок на початок року</b>	<b>4000</b>	3 820	-	-	573	186 571	-	-	190 964
<b>Коригування:</b>									
Зміна облікової політики	4005	-	-	-	-	-	-	-	-
Виправлення помилок	4010	-	-	-	-	-	-	-	-
Інші зміни	4090	-	-	-	-	-	-	-	-
<b>Скоригований залишок на початок року</b>	<b>4095</b>	3 820	-	-	573	186 571	-	-	190 964
<b>Чистий прибуток (збиток) за звітний період</b>	<b>4100</b>	-	-	-	-	6 536	-	-	6 536
<b>Інший сукупний дохід за звітний період</b>	<b>4110</b>	-	-	-	-	-	-	-	-
Дооцінка (уцінка) необоротних активів	4111	-	-	-	-	-	-	-	-
Дооцінка (уцінка) фінансових інструментів	4112	-	-	-	-	-	-	-	-
Накопичені курсові різниці	4113	-	-	-	-	-	-	-	-
Частка іншого сукупного доходу асоційованих і спільних підприємств	4114	-	-	-	-	-	-	-	-
Інший сукупний дохід	4116	-	-	-	-	-	-	-	-
<b>Розподіл прибутку:</b>									
Виплати власникам (дивіденди)	4200	-	-	-	-	-	-	-	-
Спрямування прибутку до зареєстрованого капіталу	4205	-	-	-	-	-	-	-	-
Відрахування до резервного капіталу	4210	-	-	-	-	-	-	-	-
Сума чистого прибутку, належна до бюджету відповідно до законодавства	4215	-	-	-	-	-	-	-	-
Сума чистого прибутку на створення спеціальних (цільових) фондів	4220	-	-	-	-	-	-	-	-



1	2	3	4	5	6	7	8	9	10
Сума чистого прибутку на матеріальне заохочення	4225	-	-	-	-	-	-	-	-
<b>Внески учасників:</b> Внески до капіталу	4240	-	-	-	-	-	-	-	-
Погашення заборгованості з капіталу	4245	-	-	-	-	-	-	-	-
<b>Вилучення капіталу:</b> Викуп акцій (часток)	4260	-	-	-	-	-	-	-	-
Перепродаж викуплених акцій (часток)	4265	-	-	-	-	-	-	-	-
Анулювання викуплених акцій (часток)	4270	-	-	-	-	-	-	-	-
Вилучення частки в капіталі	4275	-	-	-	-	-	-	-	-
Зменшення номінальної вартості акцій	4280	-	-	-	-	-	-	-	-
Інші зміни в капіталі	4290	-	-	-	-	-	-	-	-
Придбання (продаж) неконтрольованої частки в дочірньому підприємстві	4291	-	-	-	-	-	-	-	-
<b>Разом змін у капіталі</b>	<b>4295</b>	-	-	-	-	6 536	-	-	6 536
<b>Залишок на кінець року</b>	<b>4300</b>	3 820	-	-	573	193 107	-	-	197 500

Керівник

Головний бухгалтер

Сенчик  
Олександр  
Олександрович  
ЕП Куценок  
Галина  
Анатоліївна

Сенчик Олександр Олександрович

Куценок Галина Анатоліївна





ЗАТВЕРДЖЕНО  
 Наказ Міністерства фінансів України  
 29.11.2000 N 302 (у редакції наказу Міністерства фінансів України  
 від 28.10.2003 N 602)

**ДОКУМЕНТ ПРИЙНЯТО**

Код		
2019	12	31
22817612		
7421700000		
230		
01.11		

Дата (рік, місяць, число)  
 за ЄДРПОУ  
 за КОАТУУ  
 за СПОДУ  
 за КОПФГ  
 за КВЕД

Підприємство **ПРИВАТНЕ АКЦІОНЕРНЕ ТОВАРИСТВО "КРЕМІНЬ"**  
 Територія **ЧЕРНІГІВСЬКА**  
 Орган державного управління  
 Організаційно-правова форма господарювання **Акціонерне товариство**  
 Вид економічної діяльності **Вирощування зернових культур (крім рису), бобових культур і насіння олійних культур**  
 Одиниця виміру: тис.грн.

**ПРИМІТКИ ДО РІЧНОЇ ФІНАНСОВОЇ ЗВІТНОСТІ**  
 за **2019** рік

Форма №5

Код за ДКУД

**1801008**

**I. Нематеріальні активи**

Групи нематеріальних активів	Код рядка	Залишок на початок року		Надійшло за рік	Переоцінка (дооцінка +, уцінка -)		Вибуло за рік		Нараховано амортизації за рік	Втрати від зменшення корисності за рік	Інші зміни за рік		Залишок на кінець року	
		первісна (переоцінена) вартість	накопичена амортизація		первісної (переоціненої) вартості	накопиченої амортизації	первісна (переоцінена) вартість	накопичена амортизація			первісної (переоціненої) вартості	накопиченої амортизації	первісна (переоцінена) вартість	накопичена амортизація
1	2	3	4	5	6	7	8	9	10	11	12	13	14	15
Права користування природними ресурсами	010	-	-	-	-	-	-	-	-	-	-	-	-	-
Права користування майном	020	-	-	-	-	-	-	-	-	-	-	-	-	-
Права на комерційні позначення	030	-	-	-	-	-	-	-	-	-	-	-	-	-
Права на об'єкти промислової власності	040	-	-	-	-	-	-	-	-	-	-	-	-	-
Авторське право та суміжні з ним права	050	-	-	-	-	-	-	-	-	-	-	-	-	-
	060	-	-	-	-	-	-	-	-	-	-	-	-	-
Інші нематеріальні активи	070	-	-	-	-	-	-	-	-	-	-	-	-	-
Разом	080	-	-	-	-	-	-	-	-	-	-	-	-	-
Гудвіл	090	-	-	-	-	-	-	-	-	-	-	-	-	-

Із рядка 080 графа 14 вартість нематеріальних активів, щодо яких існує обмеження права власності **(081)** - \_\_\_\_\_  
 вартість оформлених у заставу нематеріальних активів **(082)** - \_\_\_\_\_  
 вартість створених підприємством нематеріальних активів **(083)** - \_\_\_\_\_  
 Із рядка 080 графа 5 вартість нематеріальних активів, отриманих за рахунок цільових асигнувань **(084)** - \_\_\_\_\_  
 Із рядка 080 графа 15 накопичена амортизація нематеріальних активів, щодо яких існує обмеження права власності **(085)** - \_\_\_\_\_

## II. Основні засоби

Групи основних засобів	Код рядка	Залишок на початок року		Надійшло за рік	Переоцінка (дооцінка +, уцінка -)		Вибуло за рік		Нараховано амортизації за рік	Втрати від зменшення корисності	Інші зміни за рік		Залишок на кінець року		у тому числі			
		первісна (переоцінена) вартість	знос		первісної (переоціненої) вартості	зносу	первісна (переоцінена) вартість	знос			первісної (переоціненої) вартості	зносу	первісна (переоцінена) вартість	знос	одержані за фінансовою орендою		передані в оперативну оренду	
															первісна (переоцінена) вартість	знос	первісна (переоцінена) вартість	знос
1	2	3	4	5	6	7	8	9	10	11	12	13	14	15	16	17	18	19
Земельні ділянки	100	37	-	-	-	-	-	-	-	-	-	-	37	-	-	-	-	-
Інвестиційна нерухомість	105	-	-	-	-	-	-	-	-	-	-	-	-	-	-	-	-	-
Капітальні витрати на поліпшення земель	110	-	-	-	-	-	-	-	-	-	-	-	-	-	-	-	-	-
Будинки, споруди та передавальні пристрої	120	26531	7708	30355	-	-	26	13	1855	-	-	-	56860	9550	-	-	-	-
Машини та обладнання	130	91092	50883	16299	-	-	1206	1203	14269	-	-	-	106185	63949	-	-	-	-
Транспортні засоби	140	11826	4493	3	-	-	-	-	1935	-	-	-	11829	6428	-	-	-	-
Інструменти, прилади, інвентар (меблі)	150	1687	1032	17	-	-	27	27	261	-	-	-	1677	1266	-	-	-	-
Тварини	160	-	-	-	-	-	-	-	-	-	-	-	-	-	-	-	-	-
Багаторічні насадження	170	-	-	-	-	-	-	-	-	-	-	-	-	-	-	-	-	-
Інші основні засоби	180	19	14	-	-	-	-	-	5	-	-	-	19	19	-	-	-	-
Бібліотечні фонди	190	-	-	-	-	-	-	-	-	-	-	-	-	-	-	-	-	-
Малоцінні необоротні матеріальні активи	200	-	-	177	-	-	-	-	177	-	-	-	177	177	-	-	-	-
Тимчасові (нетитульні) споруди	210	-	-	-	-	-	-	-	-	-	-	-	-	-	-	-	-	-
Природні ресурси	220	-	-	-	-	-	-	-	-	-	-	-	-	-	-	-	-	-
Інвентарна тара	230	-	-	-	-	-	-	-	-	-	-	-	-	-	-	-	-	-
Предмети прокату	240	-	-	-	-	-	-	-	-	-	-	-	-	-	-	-	-	-
Інші необоротні матеріальні активи	250	-	-	-	-	-	-	-	-	-	-	-	-	-	-	-	-	-
<b>Разом</b>	<b>260</b>	<b>131192</b>	<b>64130</b>	<b>46851</b>	<b>-</b>	<b>-</b>	<b>1259</b>	<b>1243</b>	<b>18502</b>	<b>-</b>	<b>-</b>	<b>-</b>	<b>176784</b>	<b>81389</b>	<b>-</b>	<b>-</b>	<b>-</b>	<b>-</b>

Із рядка 260 графа 14 вартість основних засобів, щодо яких існують передбачені чинним законодавством обмеження права власності

**(261)** -

вартість оформлених у заставу основних засобів

**(262)** **51199**

залишкова вартість основних засобів, що тимчасово не використовуються (консервація, реконструкція тощо)

**(263)** -

первісна (переоцінена) вартість повністю амортизованих основних засобів

**(264)** **25208**

основні засоби орендованих цілісних майнових комплексів

**(2641)** -

Із рядка 260 графа 8 вартість основних засобів, призначених для продажу

**(265)** -

залишкова вартість основних засобів, утрачених унаслідок надзвичайних подій

**(2651)** -

Із рядка 260 графа 5 вартість основних засобів, придбаних за рахунок цільового фінансування

**(266)** -

Вартість основних засобів, що взяті в операційну оренду

**(267)** -

Із рядка 260 графа 15 знос основних засобів, щодо яких існують обмеження права власності

**(268)** -

Із рядка 105 графа 14 вартість інвестиційної нерухомості, оціненої за справедливою вартістю

**(269)** -

### III. Капітальні інвестиції

Найменування показника	Код рядка	За рік	На кінець року
1	2	3	4
Капітальне будівництво	280	399	2144
Придбання (виготовлення) основних засобів	290	29090	5386
Придбання (виготовлення) інших необоротних матеріальних активів	300	200	332
Придбання (створення) нематеріальних активів	310	-	-
Придбання (вирощування) довгострокових біологічних активів	320	6496	-
Інші	330	-	-
<b>Разом</b>	<b>340</b>	<b>36185</b>	<b>7862</b>

Із рядка 340 графа 3 капітальні інвестиції в інвестиційну нерухомість

(341)

- \_\_\_\_\_

фінансові витрати, включені до капітальних інвестицій

(342)

- \_\_\_\_\_

### IV. Фінансові інвестиції

Найменування показника	Код рядка	За рік	На кінець року	
			довгострокові	поточні
1	2	3	4	5
<b>А. Фінансові інвестиції за методом участі в капіталі в:</b>				
асоційовані підприємства	350	-	-	-
дочірні підприємства	360	-	-	-
спільну діяльність	370	-	-	-
<b>Б. Інші Фінансові інвестиції в:</b>				
частки і паї у статутному капіталі інших підприємств	380	-	-	-
акції	390	-	-	-
облігації	400	-	-	-
інші	410	-	-	-
<b>Разом (розд.А + розд.Б)</b>	<b>420</b>	<b>-</b>	<b>-</b>	<b>-</b>

З рядка 1035 гр. 4 Балансу (Звіту про фінансовий стан)

Інші довгострокові фінансові інвестиції відображені:

за собівартістю

(421)

- \_\_\_\_\_

за справедливою вартістю

(422)

- \_\_\_\_\_

за амортизованою собівартістю

(423)

- \_\_\_\_\_

З рядка 1160 гр. 4 Балансу (Звіту про фінансовий стан)

Поточні фінансові інвестиції відображені:

за собівартістю

(424)

- \_\_\_\_\_

за справедливою вартістю

(425)

- \_\_\_\_\_

за амортизованою собівартістю

(426)

- \_\_\_\_\_



## V. Доходи і витрати

Найменування показника	Код рядка	Доходи	Витрати
1	2	3	4
<b>А. Інші операційні доходи і витрати</b>			
Операційна оренда активів	440	-	-
Операційна курсова різниця	450	541	1150
Реалізація інших оборотних активів	460	29	2
Штрафи, пені, неустойки	470	47	64
Утримання об'єктів житлово-комунального і соціально-культурного призначення	480	-	-
Інші операційні доходи і витрати	490	1770	1255
у тому числі: відрахування до резерву сумнівних боргів	491	X	-
непродуктивні витрати і втрати	492	X	76
<b>Б. Доходи і витрати від участі в капіталі за інвестиціями в:</b>			
асоційовані підприємства	500	-	-
дочірні підприємства	510	-	-
спільну діяльність	520	-	-
<b>В. Інші фінансові доходи і витрати</b>			
Дивіденди	530	-	x
Проценти	540	x	4107
Фінансова оренда активів	550	-	-
Інші фінансові доходи і витрати	560	510	-
<b>Г. Інші доходи і витрати</b>			
Реалізація фінансових інвестицій	570	-	-
Доходи від об'єднання підприємств	580	-	-
Результат оцінки корисності	590	-	-
Неопераційна курсова різниця	600	-	-
Безоплатно одержані активи	610	-	x
Списання необоротних активів	620	x	13
Інші доходи і витрати	630	640	-

Товарообмінні (бартерні) операції з продукцією (товарами, роботами, послугами)

(631)    - \_\_\_\_\_

Частка доходу від реалізації продукції (товарів, робіт, послуг ) за товарообмінними (бартерними) контрактами з пов'язаними сторонами

(632)    - \_\_\_\_\_ %

Із рядків 540-560 гр. 4 фінансові витрати, уключені до собівартості активів

(633)    - \_\_\_\_\_

## VI. Грошові кошти

Найменування показника	Код рядка	На кінець року
1	2	3
Готівка	640	3
Поточний рахунок у банку	650	2310
Інші рахунки в банку (акредитиви, чекові книжки)	660	8961
Грошові кошти в дорозі	670	-
Еквіваленти грошових коштів	680	-
<b>Разом</b>	<b>690</b>	11274

З рядка 1090 гр. 4 Балансу (Звіту про фінансовий стан) Грошові кошти, використання яких обмежено (691) - \_\_\_\_\_

## VII. Забезпечення і резерви

Види забезпечень і резервів	Код рядка	Залишок на початок року	Збільшення за звіт. рік		Використано у звітному році	Сторновано невикористану суму у звітному році	Сума очікуваного відшкодування витрат іншою стороною, що врахована при оцінці забезпечення	Залишок на кінець року
			нараховано (створено)	додаткові відрахування				
1	2	3	4	5	6	7	8	9
Забезпечення на виплату відпусток працівникам	710	8498	3674	-	1932	-	-	10240
Забезпечення наступних витрат на додаткове пенсійне забезпечення	720	-	-	-	-	-	-	-
Забезпечення наступних витрат на виконання гарантійних зобов'язань	730	-	-	-	-	-	-	-
Забезпечення наступних витрат на реструктуризацію	740	305	-	-	-	305	-	-
Забезпечення наступних витрат на виконання зобов'язань щодо обтяжливих контрактів	750	-	-	-	-	-	-	-
	760	-	-	-	-	-	-	-
	770	-	-	-	-	-	-	-
Резерв сумнівних боргів	775	507	-	-	1	399	-	107
<b>Разом</b>	<b>780</b>	9310	3674	-	1933	704	-	10347

### VIII. Запаси

Найменування показника	Код рядка	Балансова вартість на кінець року	Переоцінка за рік	
			збільшення чистої вартості реалізації *	уцінка
<b>1</b>	<b>2</b>	<b>3</b>	<b>4</b>	<b>5</b>
Сировина і матеріали	<b>800</b>	305	-	-
Купівельні напівфабрикати та комплектуючі вироби	<b>810</b>	-	-	-
Паливо	<b>820</b>	1375	-	-
Тара і тарні матеріали	<b>830</b>	1	-	-
Будівельні матеріали	<b>840</b>	704	-	-
Запасні частини	<b>850</b>	2010	-	-
Матеріали сільськогосподарського призначення	<b>860</b>	12363	-	-
Поточні біологічні активи	<b>870</b>	12635	-	-
Малоцінні та швидкозношувані предмети	<b>880</b>	303	-	-
Незавершене виробництво	<b>890</b>	35068	-	-
Готова продукція	<b>900</b>	34330	-	-
Товари	<b>910</b>	-	-	-
<b>Разом</b>	<b>920</b>	99094	-	-

Із рядка 920 графа 3 Балансова вартість запасів:

відображених за чистою вартістю реалізації

**(921)**

-

переданих у переробку

**(922)**

-

оформлених в заставу

**(923)**

-

переданих на комісію

**(924)**

-

Активи на відповідальному зберіганні (позабалансовий рахунок 02)

**(925)**

-

З рядка 1200 гр. 4 Балансу (Звіту про фінансовий стан) запаси, призначені для продажу

**(926)**

-

\* визначається за п. 28 Положення (стандарту) бухгалтерського обліку 9 "Запаси".

### IX. Дебіторська заборгованість

Найменування показника	Код рядка	Всього на кінець року	у т.ч. за строками непогашення		
			до 12 місяців	від 12 до 18 місяців	від 18 до 36 місяців
1	2	3	4	5	6
Дебіторська заборгованість за товари, роботи, послуги	940	2679	190	-	-
Інша поточна дебіторська заборгованість	950	2508	-	-	-

Списано у звітному році безнадійної дебіторської заборгованості  
Із рядків 940 і 950 графа 3 заборгованість з пов'язаними сторонами

(951) 66 \_\_\_\_\_  
(952) - \_\_\_\_\_

### X. Нестачі і втрати від псування цінностей

Найменування показника	Код рядка	Сума
1	2	3
Виявлено (списано) за рік нестач і втрат	960	-
Визнано заборгованістю винних осіб у звітному році	970	-
Сума нестач і втрат, остаточне рішення щодо винуватців, за якими на кінець року не прийнято (позабалансовий рахунок 072)	980	-

### XI. Будівельні контракти

Найменування показника	Код рядка	Сума
1	2	3
Дохід за будівельними контрактами за звітний рік	1110	-
Заборгованість на кінець звітного року:		
валова замовників	1120	-
валова замовникам	1130	-
з авансів отриманих	1140	-
Сума затриманих коштів на кінець року	1150	-
Вартість виконаних субпідрядниками робіт за незавершеними будівельними контрактами	1160	-



## ХІІ. Податок на прибуток

Найменування показника	Код рядка	Сума
1	2	3
Поточний податок на прибуток	1210	-
Відстрочені податкові активи: на початок звітного року	1220	-
на кінець звітного року	1225	-
Відстрочені податкові зобов'язання: на початок звітного року	1230	-
на кінець звітного року	1235	-
Включено до Звіту про фінансові результати - усього	1240	-
у тому числі:		
поточний податок на прибуток	1241	-
зменшення (збільшення) відстрочених податкових активів	1242	-
збільшення (зменшення) відстрочених податкових зобов'язань	1243	-
Відображено у складі власного капіталу - усього	1250	-
у тому числі:		
поточний податок на прибуток	1251	-
зменшення (збільшення) відстрочених податкових активів	1252	-
збільшення (зменшення) відстрочених податкових зобов'язань	1253	-

## ХІІІ. Використання амортизаційних відрахувань

Найменування показника	Код рядка	Сума
1	2	3
Нараховано за звітний рік	1300	18502
Використано за рік - усього	1310	38668
в тому числі на:		
будівництво об'єктів	1311	399
придбання (виготовлення) та поліпшення основних засобів	1312	29090
з них машини та обладнання	1313	-
придбання (створення) нематеріальних активів	1314	-
погашення отриманих на капітальні інвестиції позик	1315	9179
	1316	-
	1317	-



**XV. Фінансові результати від первісного визнання та реалізації сільськогосподарської продукції та додаткових біологічних активів**

Найменування показника	Код рядка	Вартість первісного визнання	Витрати, пов'язані з біологічними перетвореннями	Результат від первісного визнання		Уцінка	Виручка від реалізації	Собівартість реалізації	Фінансовий результат (прибуток +, збиток -) від	
				дохід	витрати				реалізації	первісного визнання та реалізації
1	2	3	4	5	6	7	8	9	10	11
<b>Продукція та додаткові біологічні активи рослинництва - усього</b>	1500	-	-	-	( - )	-	133 414	117 004	16 410	16 410
у тому числі:										
зернові і зернобобові	1510	-	( - )	-	( - )	-	90 008	( 76 112 )	13 896	13 896
з них:										
пшениця	1511	-	( - )	-	( - )	-	8 489	( 10 576 )	-2 087	-2 087
соя	1512	-	( - )	-	( - )	-	9 826	( 9 660 )	166	166
соняшник	1513	-	( - )	-	( - )	-	28 078	( 24 179 )	3 899	3 899
ріпак	1514	-	( - )	-	( - )	-	15 227	( 16 686 )	-1 459	-1 459
цукрові буряки (фабричні)	1515	-	( - )	-	( - )	-	-	( - )	-	-
картопля	1516	-	( - )	-	( - )	-	-	( - )	-	-
плоди (зерняткові, кісточкові)	1517	-	( - )	-	( - )	-	-	( - )	-	-
інша продукція рослинництва	1518	-	( - )	-	( - )	-	101	( 27 )	74	74
додаткові біологічні активи рослинництва	1519	-	( - )	-	( - )	-	-	( - )	-	-
<b>Продукція та додаткові біологічні активи тваринництва - усього</b>	1520	-	( - )	-	( - )	-	56 371	( 54 471 )	1 900	1 900
у тому числі:										
приріст живої маси – усього	1530	-	( - )	-	( - )	-	10 169	( 14 991 )	-4 822	-4 822
з нього:										
великої рогатої худоби	1531	-	( - )	-	( - )	-	10 169	( 14 991 )	-4 822	-4 822
свиней	1532	-	( - )	-	( - )	-	-	( - )	-	-
молоко	1533	-	( - )	-	( - )	-	46 198	( 39 477 )	6 721	6 721
вовна	1534	-	( - )	-	( - )	-	-	( - )	-	-
яйця	1535	-	( - )	-	( - )	-	-	( - )	-	-
інша продукція тваринництва	1536	-	( - )	-	( - )	-	4	( 3 )	1	1
додаткові біологічні активи тваринництва	1537	-	( - )	-	( - )	-	-	( - )	-	-
продукція рибництва	1538	-	( - )	-	( - )	-	-	( - )	-	-
	1539	-	( - )	-	( - )	-	-	( - )	-	-
<b>Сільськогосподарська продукція та додаткові біологічні активи - разом</b>	1540	-	( - )	-	( - )	-	189 785	( 171 475 )	18 310	18 310

Керівник

ЕП Сенчик  
Олександр  
Олександрович

Сенчик Олександр Олександрович

Головний бухгалтер

ЕП Куценок  
Галина  
Анатоліївна

Куценок Галина Анатоліївна

